

株式会社新日本科学

(東証1部 2395)

2019年3月期

決算説明資料

2019年5月10日

2019/3月期 連結業績

- 全ての利益項目で黒字化を達成
- 国内前臨床事業の受注額は過去最高の135億円を達成

トピックス

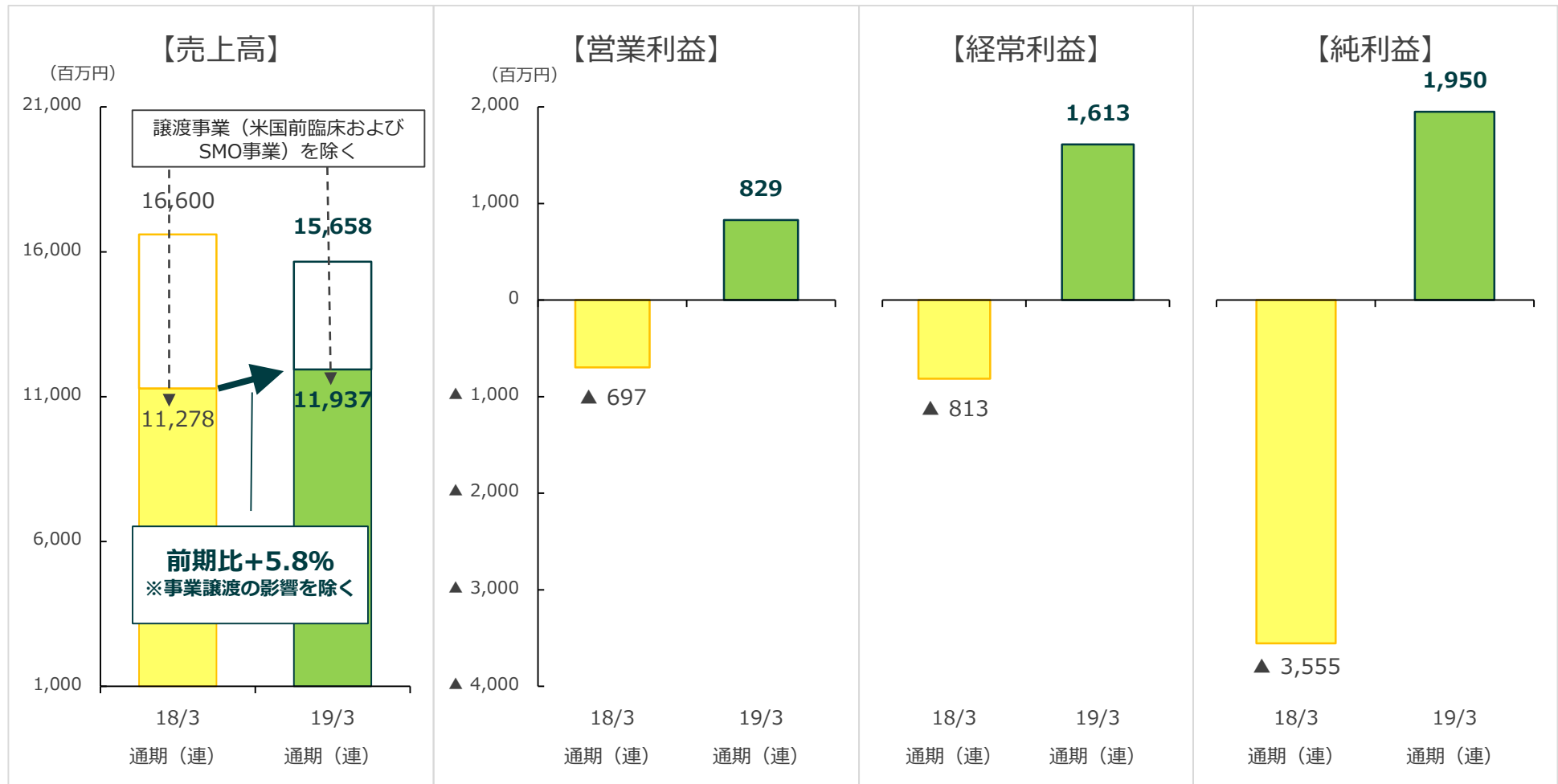
- 米国前臨床事業譲渡及びSMO事業の譲渡がいずれも完了
- 平成30年度 「内閣総理大臣表彰」 （女性が輝く先進企業表彰） 受賞
- 平成30年度 「厚生労働大臣優良賞」 （均等・両立推進企業部門） 受賞
- 「健康経営優良法人 2019（ホワイト 500）」 に選定（3年連続）

2020/3月期 連結業績予想

- 連結営業利益は15億円（前期比80.8%増）

2019年3月期 通期累計 決算概要

事業譲渡の影響を除く連結売上高は前期比 5.8%増加 全ての利益項目で黒字化を達成



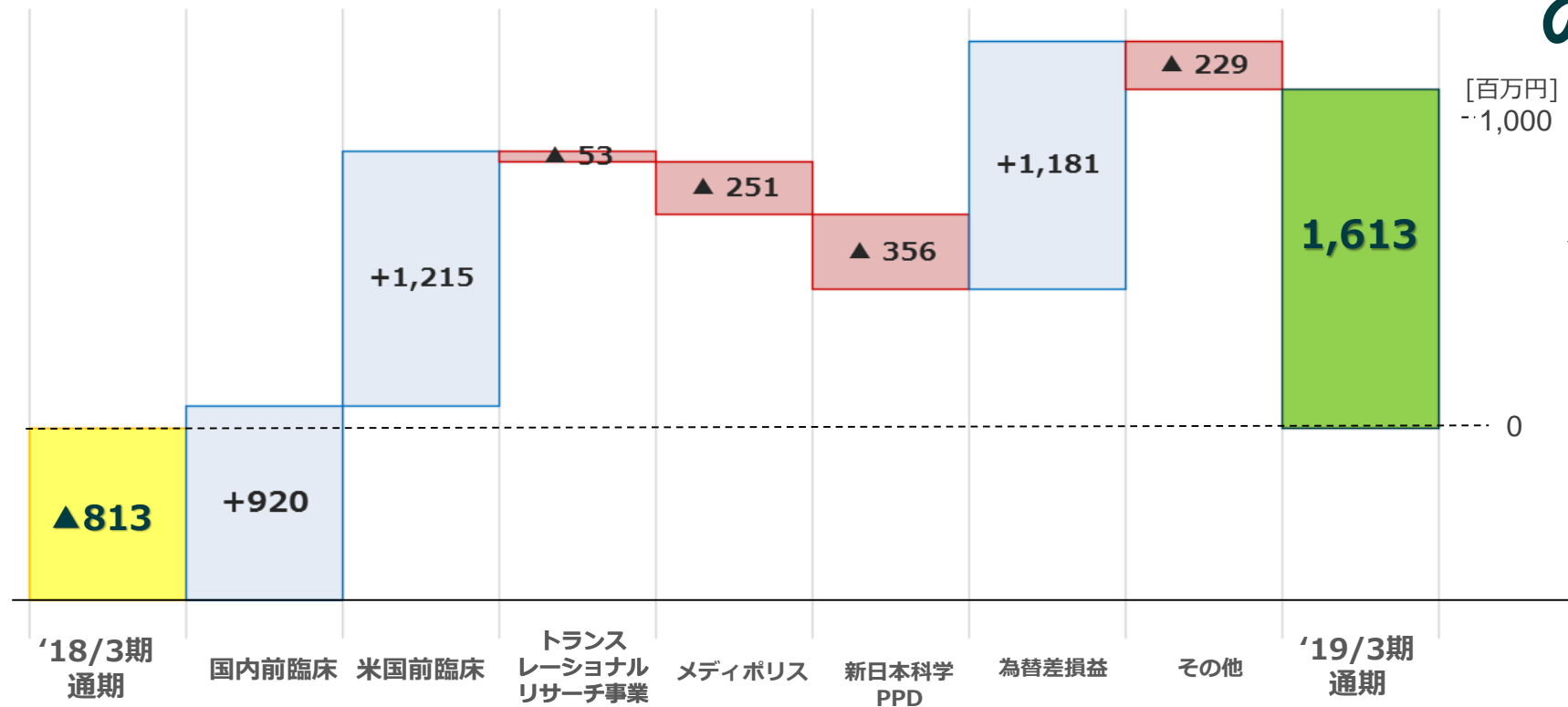
連結損益計算書の概要（通期累計）

[単位：百万円]	'18/3期	'19/3期	前年同期比		主な増減要因
	通期累計	通期累計	増減額	増減率 (%)	
売上高	16,600	15,658	▲941	-5.7%	国内前臨床+395百万円 米国前臨床▲910百万円、SMO事業▲690百万円
売上原価	11,396	9,480	▲1,915	-16.8%	米国前臨床▲1,512百万円、SMO事業▲423百万円
販管費	5,901	5,347	▲553	-9.4%	米国前臨床▲613百万円
営業利益	▲697	829	+1,527	-	米国前臨床+1,215百万円
営業外収益	852	1,400	+547	64.2%	為替差益(今期計上)+754百万円
営業外費用	968	616	▲351	-36.3%	為替差損(前期計上)▲427百万円
経常利益	▲813	1,613	+2,426	-	
特別利益	480	750	+269	56.1%	SMO事業の譲渡益 653百万円（今期計上） 新日本科学PPD株式の売却等 477百万円（前期計上）
特別損失	1,175	713	▲462	-39.3%	米国前臨床事業（シアトル）の譲渡損失 232百万円（今期計上） 米国霊長類飼育施設（テキサス）の譲渡損失 681百万円（前期計上）
法人税等	2,047	▲299	▲2,347	-	法人税等調整額▲2,301百万円(益)
純利益	▲3,555	1,950	+5,506	-	

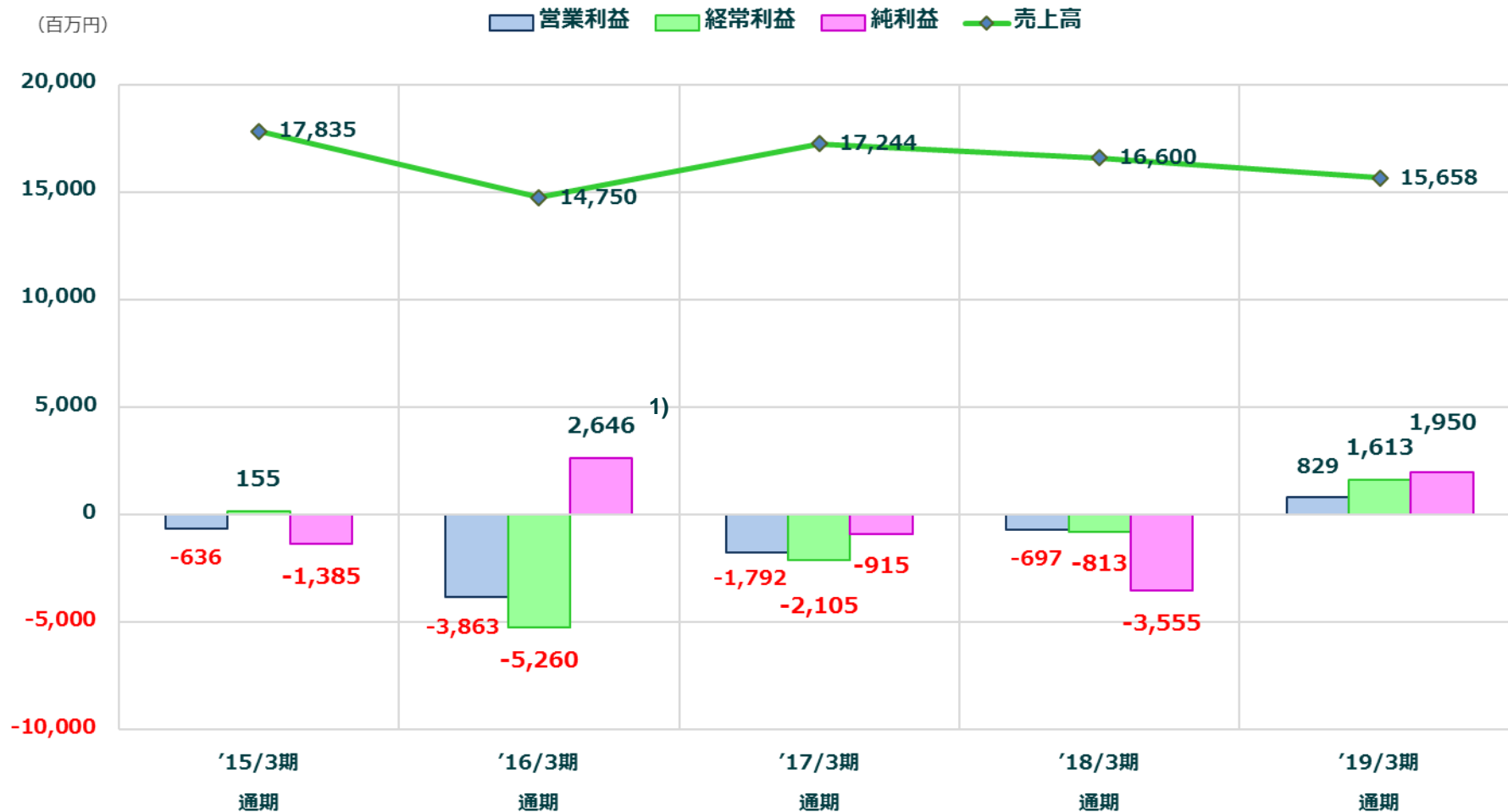
国内前臨床事業は堅調な受注状況を背景に利益率が改善

[単位：百万円]								経常利益
	国内前臨床	米国前臨床	トランス レーショナル リサーチ事業	メディポリス 事業	新日本科学PPD 投資利益	為替差損益	その他	合計
2018/3期 通期	883	▲1,626	▲245	12	747	▲427	▲157	▲813
2019/3期 通期	1,803	▲410	▲299	▲239	391	754	▲386	1,613
前期比増減額	+920	+1,215	▲53	▲251	▲356	+1,181	▲229	+2,426

24.2億円
の改善



売上と利益の年度推移



1) 臨床事業部門をPPD社と合併化した際に得た譲渡益 4,428百万円を計上他にWAVE株式の持分変動利益 4,479百万円を計上しております。

連結貸借対照表の概要（2019/3月期末）

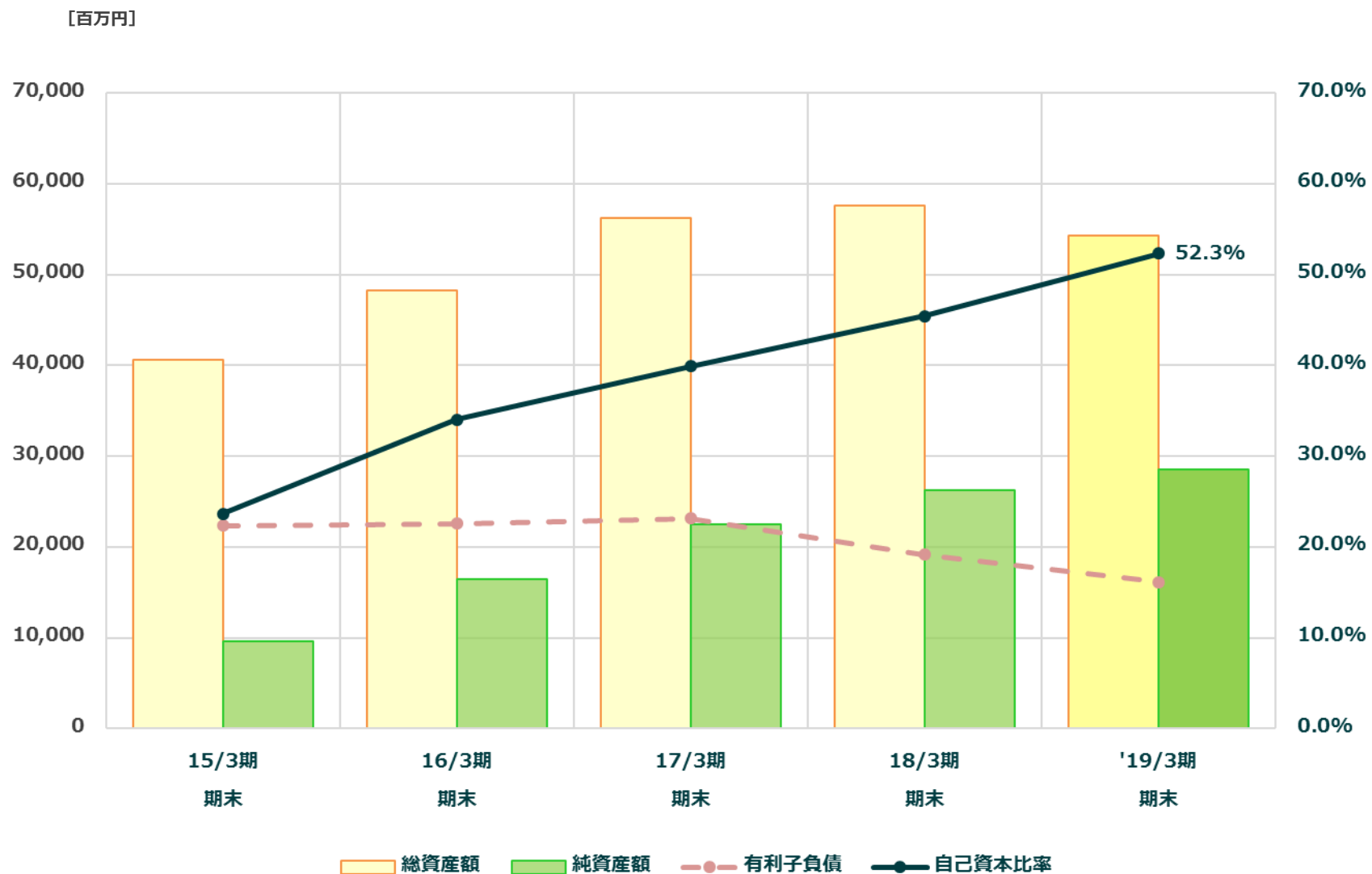
[単位：百万円]	'19/3期 期末	'18/3期 期末	前年増減額	[単位：百万円]	'19/3期 期末	'18/3期 期末	前年増減額
流動資産	11,666	15,137	▲3,471	流動負債	17,767	20,002	▲2,235
現金及び預金	5,141	5,312	▲171	短期借入金	11,348	11,523	▲175
受取手形及び売掛金	1,986	2,556	▲569	その他	6,419	8,479	② ▲2,059
たな卸資産	3,599	6,439	① ▲2,839	固定負債	8,083	11,274	▲3,191
その他	938	829	+108	長期借入金	3,894	6,924	③ ▲3,029
固定資産	42,662	42,355	+306	その他	4,188	4,350	▲161
有形固定資産	13,686	14,654	▲967	負債合計	25,851	31,277	▲5,426
無形固定資産	92	288	▲196	株主資本	9,958	7,982	+1,976
投資その他の資産	28,883	27,412	+1,470	その他の包括利益 累計額	18,450	18,176	+273
内) WAVE株式	26,227	24,991	+1,235	非支配株主持分	68	56	+11
資産合計	54,329	57,493	▲3,164	純資産合計	28,477	26,215	+2,262
				負債、純資産合計	54,329	57,493	▲3,164

①米国の前臨床事業譲渡による減少（連結から除外）

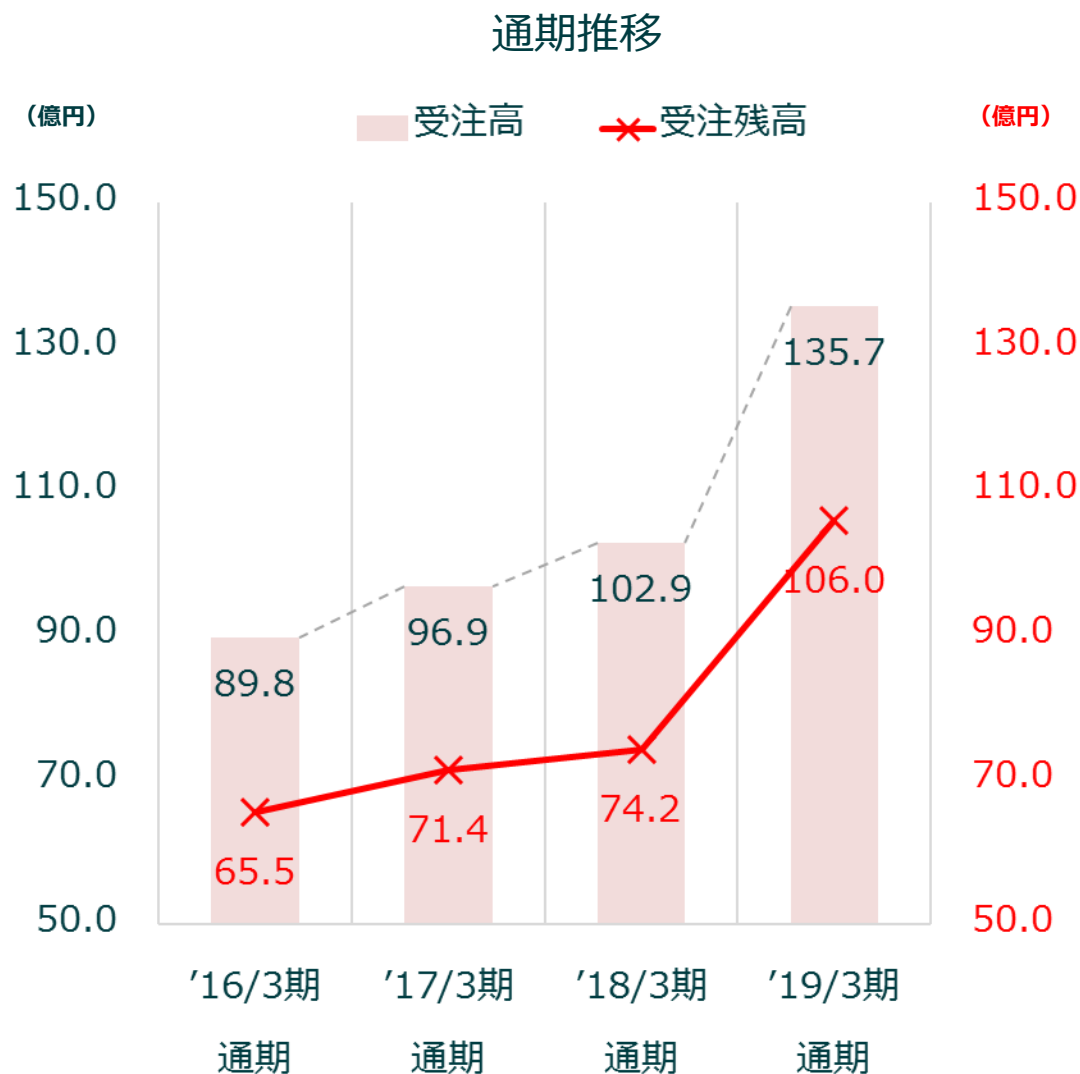
②米国の前臨床事業譲渡による前受金等の減少（連結から除外）

③借入金返済に伴う減少

自己資本比率は50%台を達成



国内前臨床事業の受注は過去最高の135億円を達成



2020年3月期の連結営業利益は15億円（前期比80.8%増）

